

L'affichage obligatoire







L'affichage obligatoire est un ensemble de textes de loi que l'employeur est légalement tenu d'afficher sur le lieu de travail. Il doit être placé de telle façon qu'il soit consultable par l'ensemble des salariés.

Eléments à afficher pour les entreprises de moins de 10 salariés	Contenu
Dans un local accessible aux salariés	
Conventions et accords collectifs (Code du travail art. R.2262-3)	Avis comportant l'intitulé ou accord(s) applicables précisant le lieu et les modalités de consultation
Inspection du travail (C. trav. art. D.4711-1)	Adresse, numéro de téléphone et nom de l'inspecteur du travail
Service médical du travail (C. trav. art. D.4711-1)	Adresse et numéro d'appel du médecin du travail ou du service médical
Services de secours d'urgence (C. trav. art. D.4711-1)	Pompiers : 18 Samu : 15 Centre anti-poison (Nancy) : 03 83 32 36 36 Police : 17
Egalité professionnelle entre les hommes et les femmes	Affichage des art.L.3221-1 à L.3221-7 du Code du travail (égalité de rémunération) et art. L.1142-1 à L.1144-3 (égalité professionnelle)
Lutte contre les discriminations	Affichage des art. 225-1 à 225-4 du Code pénal Haute Autorité de Lutte contre les Discriminations et pour l'Egalité. Tél: 0810 00 5000 ou www.halde.fr
Départs en congés (C. trav. art. D.3141-6)	Ordre et dates des départs
Document unique d'évaluation des risques professionnels (C. trav. art. R.4121-4)	Avis indiquant les modalités d'accès du document unique
En cas d'horaires collectifs : - Repos hebdomadaire (C. trav. art. R.3172-1 et R.3172-9) - Horaires collectifs de travail (C. trav. art. L.3171-1)	- Jour et heure de repos lorsque le repos est donné un autre jour que le dimanche - Heures de début et fin du travail Heures et durée de repos
Dans les lieux affectés à un usage collectif (lieux fermés et couverts)	
Interdiction de fumer (décret n° 2006-1386 du 15 novembre 2006)	Signalisation apparente rappelant le principe
A proximité de la zone visée par la signalisation	
Signalisation de santé et sécurité au travail (C. trav. art. L.4121-1)	La signalisation de santé et de sécurité au travail informe des risques par : des avertissements, des obligations, des interdictions et des informations de secours (accidents, incendie)

Signalisation de santé et de sécurité

Elle s'impose chaque fois que « sur un lieu de travail, un risque ne peut pas être évité ou prévenu par l'existence d'une protection collective ou par l'organisation du travail ».

La signification des panneaux répond à des formes, des couleurs et des pictogrammes définis par l'arrêté du 4 novembre 1993 modifié.

Couleur	Signification	Indications et précisions	Exemples
Rouge	Interdiction	Rond à pictogramme noir sur fond blanc, cerclé et barré de rouge à 45° <i>(le rouge doit recouvrir au moins 35 % de la surface du panneau)</i>	
	Matériel et équipement de lutte contre l'incendie	Rectangle ou carré à pictogramme blanc sur fond rouge <i>(le rouge doit recouvrir au moins 50 % de la surface du panneau)</i>	
Jaune ou jaune orangé	Avertissement	Triangle à pictogramme noir sur fond jaune, avec bordure noire <i>(le jaune doit recouvrir au moins 50 % de la surface du panneau)</i>	
	Obstacles provoquant des chocs ou des chutes de personnes Endroits dangereux où peuvent avoir lieu des chutes d'objets	Bandes jaunes et noires ou rouges et blanches doivent être inclinés d'environ 45°	
Bleu	Obligation	Rond à pictogramme blanc sur fond bleu <i>(le bleu doit recouvrir au moins 50 % de la surface du panneau)</i>	
Vert	Sauvetage ou secours	Carré ou rectangle à pictogramme blanc sur fond vert <i>(le vert doit recouvrir au moins 50 % de la surface du panneau)</i>	

Des panneaux de signalisation sont téléchargeables sur www.inrs.fr, dossier «Pictogrammes pour la signalisation de santé et de sécurité et l'étiquetage des produits chimiques».

Une entreprise est libre de créer des panneaux de signalisation supplémentaires qui lui sont nécessaires, en respectant les principes énoncés par la réglementation (Arr. du 4 novembre 1993 modifié).

Règles d'utilisation des panneaux

Ils doivent être installés « dans un endroit bien éclairé et facilement accessible et visible », « soit à l'accès à une zone pour un risque général », « soit à proximité immédiate d'un risque déterminé ou de l'objet à signaler ». « Leurs dimensions (...) doivent garantir une bonne visibilité ».

Les salariés doivent bénéficier d'une formation (à renouveler dès que nécessaire) portant sur la signification des panneaux et des couleurs de sécurité.

La signalisation de santé et de sécurité peut revêtir d'autres formes tels des signaux lumineux ou sonores.

Retrouvez les documents utiles :

l'affichage obligatoire, la liste des fabricants de matériels de signalisation, les coordonnées de l'inspection du travail, du service médical du travail

sur www.msa10-52.fr / www.msa08-51-55.fr ou par téléphone

Association des Caisses de Champagne-Ardenne

MSA Sud Champagne

MSA Marne Ardennes Meuse

Aube 03 25 43 54 52

03 26 40 85 34

Haute-Marne 03 25 30 26 38

