

L'Observatoire Economique et Social

Les personnes inscrites au RNIAM au 2 janvier 2009 : +0,1% de progression par rapport au 4 janvier 2008

Le registre national Inter-régimes des bénéficiaires de l'assurance maladie (RNIAM) recense toutes les personnes vivantes identifiées par un numéro national d'identification et assurées en maladie.

Au 2 janvier 2009, 3,6 millions de personnes sont inscrites au RNIAM et protégées pour le risque maladie au régime agricole, soit une croissance de 0,1% par rapport à janvier 2008. La population agricole protégée représente 5,8% de la population française.

Progression de près de 2% enregistrée au régime des salariés agricoles, compensant la baisse des effectifs du régime des NSA.

La moitié des personnes protégées pour le risque maladie au régime agricole sont affiliées au régime des salariés agricoles (SA) soit plus de 1 794 000 personnes au 2 janvier 2009, en progression de 1,9% en un an (tableau 1). Le régime des non-salariés agricoles (NSA) accueille 1 792 755 individus inscrits au RNIAM. Neuf personnes sur dix sont affiliées auprès de la MSA (1 617 900 personnes), soit une diminution de 1,3% par rapport à janvier 2008. Sur la même période, la population des affiliés au régime des NSA au travers du Gamex diminue plus fortement (-4,7%). Au 2 janvier 2009, 174 900 individus y sont recensés.

Tableau 1

DENOMBREMENT DES PERSONNES INSCRITES AU RNIAM AU 4 JANVIER 2008 ET AU 2 JANVIER 2009 SELON LE REGIME

Régimes	4 janvier 2008	2 janvier 2009	Evolution 2009/2008
NSA-MSA	1 639 921	1 617 884	-1,3%
NSA-GAMEX	183 487	174 871	-4,7%
Total NSA	1 823 408	1 792 755	-1,7%
SA-MSA	1 760 774	1 794 134	1,9%
Régime Agricole	3 584 182	3 586 889	0,1%

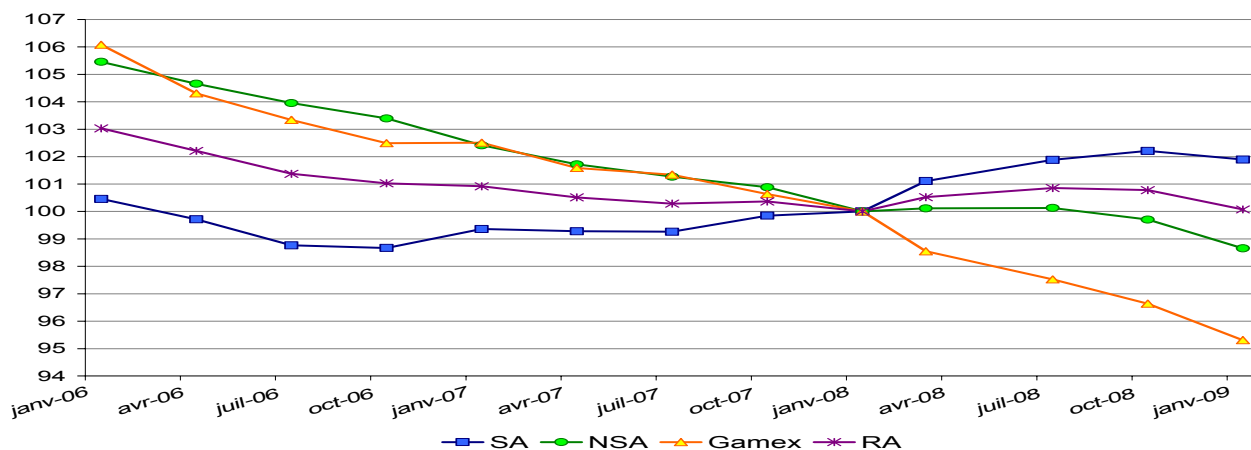
Source : RNIAM

Une population agricole inscrite au RNIAM en diminution au 4^{ème} trimestre 2008.

La progression trimestrielle des personnes protégées au régime des SA depuis juillet 2007 ne se poursuit pas au 2 janvier 2009, puisqu'une diminution de 0,3% est enregistrée au 4^{ème} trimestre 2008 (graphique 1). En parallèle, la diminution du nombre de NSA, inscrits au RNIAM et affiliés auprès de la MSA, constatée en octobre 2008 se poursuit, soit -1,0% au 2 janvier 2009. Pour les personnes protégées affiliées au Gamex, la tendance observée depuis janvier 2006 continue au 2 janvier 2009.

Graphique 1

HISTORIQUE DES PERSONNES INSCRITES AU RNIAM - BASE 100 EN JANVIER 2008



Source : RNIAM

Au régime agricole, la population protégée en maladie est majoritairement masculine au 2 janvier 2009.

Au régime des NSA-MSA, les femmes inscrites au RNIAM sont légèrement moins nombreuses que les hommes. Elles sont proportionnellement plus nombreuses à sortir du régime, soit -1,9% contre -0,8% pour les hommes entre janvier 2008 et janvier 2009. Proportionnellement, ce commentaire s'applique aux NSA-Gamex.

Au régime des SA, si la population protégée est majoritairement masculine, l'effectif des femmes progresse plus rapidement, soit +2,1% entre le 4 janvier 2008 et le 2 janvier 2009 alors que l'effectif masculin augmente de 1,7%.

Globalement, parmi les personnes protégées, la proportion de femmes est moins importante que celle des hommes. Leur part s'établit à 47% au 2 janvier 2009 (tableau 2).

Tableau 2

DENOMBREMENT DES PERSONNES INSCRITES AU RNIAM AU 2 JANVIER 2009 SELON LE SEXE ET LE REGIME ET EVOLUTION PAR RAPPORT AU 4 JANVIER 2008

Régime	2 janvier 2009		Structure en %		Evolution 2009/2008	
	Femmes	Hommes	Femmes	Hommes	Femmes	Hommes
NSA-MSA	800 105	817 779	49,5%	50,5%	-1,9%	-0,8%
NSA-GAMEX	86 752	88 119	49,6%	50,4%	-5,0%	-4,4%
Total NSA	886 857	905 898	49,5%	50,5%	-2,2%	-1,2%
SA-MSA	797 815	996 319	44,5%	55,5%	2,1%	1,7%
Régime Agricole	1 684 672	1 902 217	47,0%	53,0%	-0,2%	0,3%

Source : RNIAM

Une structure par âge de la population protégée et affiliée au régime des salariés agricoles proche de celle de la population française.

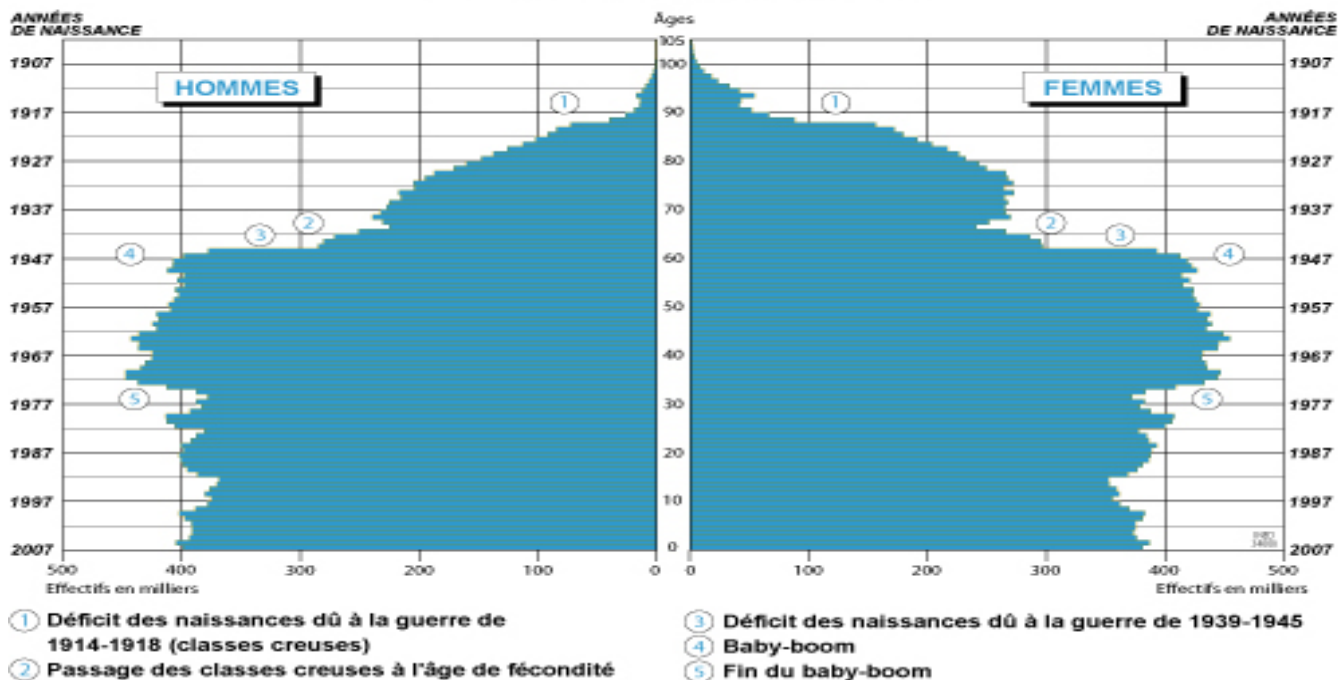
En France métropolitaine, six personnes sur dix ont un âge compris entre 20 et 64 ans, une personne sur quatre à moins de vingt ans et moins d'une personne sur cinq a au moins 65 ans au 1^{er} janvier 2008 (graphique 2). La pyramide des âges des personnes affiliées au régime des salariés agricoles est semblable à celle de la population française (graphique 3).

Les populations affiliées au régime NSA auprès de la MSA ou du Gamex ont des structures par âge différentes de celles de la population française et de celles de la population du régime des salariés agricoles (graphiques 4 et 5). Globalement, la population affiliée au régime des NSA est plus âgée. La pyramide des âges de la population NSA affiliée au Gamex présente une population plus âgée que celle affiliée auprès de la MSA. Il semble y avoir moins de nouvelles affiliations au Gamex.

Les femmes sont plus nombreuses (51%) au sein de la population française métropolitaine. Les femmes sont également plus nombreuses au régime des NSA qu'au régime des SA. Leurs poids est particulièrement important (59%) au sein de la classe d'âge des 65 ans ou plus. L'espérance de vie des femmes est plus importante que celle des hommes.

Graphique 2

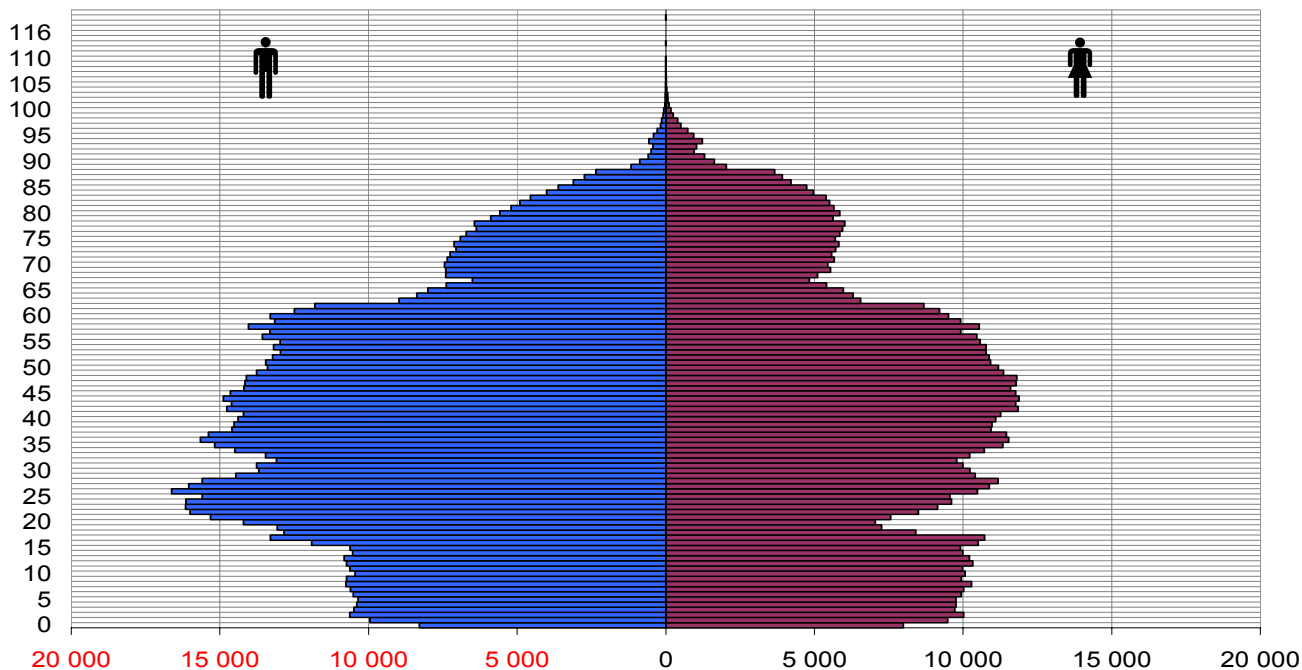
POPULATION DE LA FRANCE ÉVALUATION PROVISOIRE AU 1^{er} JANVIER 2008



Source : INSEE-Estimations au 1^{er} janvier 2008

Graphique 3

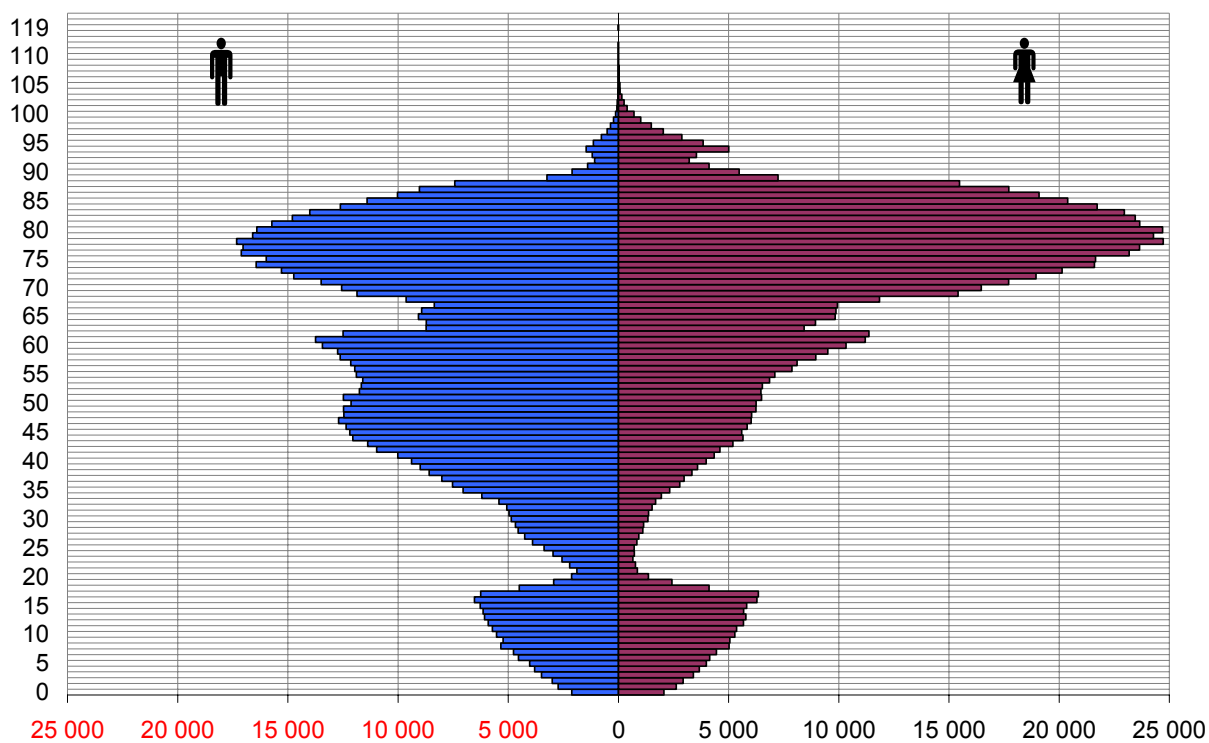
PYRAMIDE DES AGES DES SA INSCRITS AU RNIAM AU 2 JANVIER 2009 ET AFFILIÉS AUPRES DE LA MSA



Source : MSA

Graphique 4

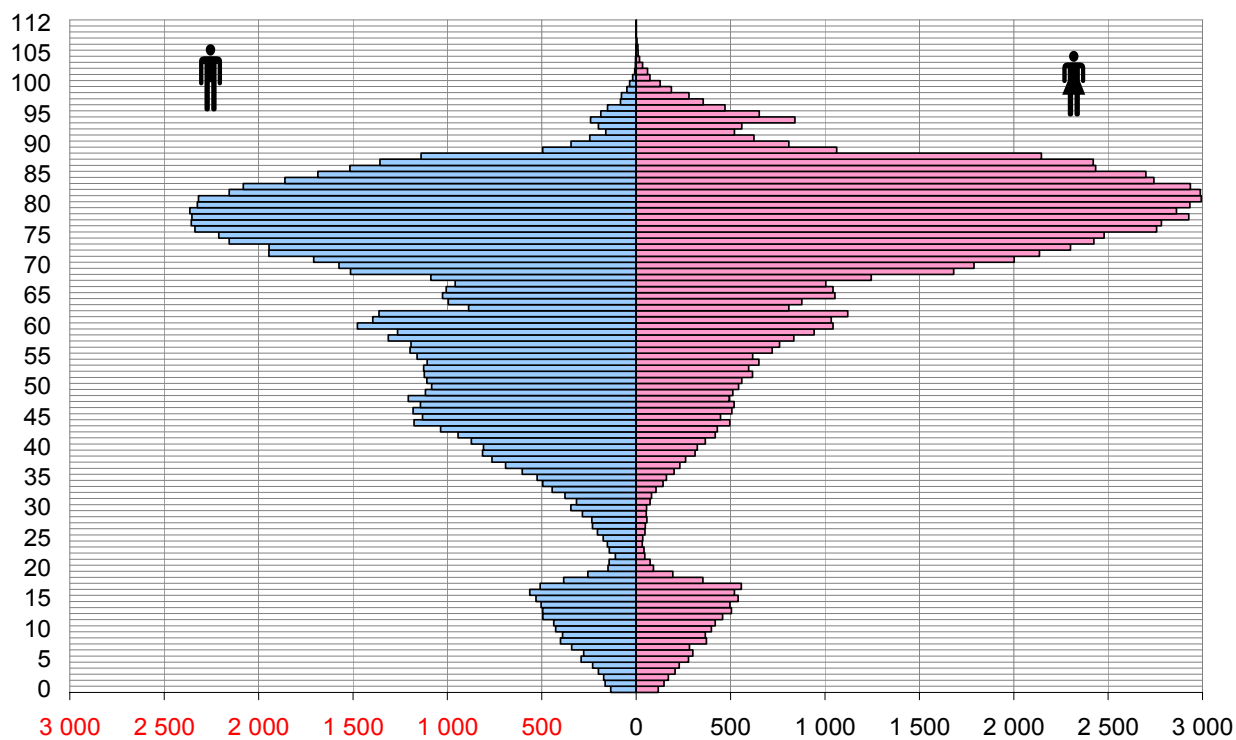
PYRAMIDE DES AGES DES NSA INSCRITS AU RNIAM AU 2 JANVIER 2009 ET PROTEGES EN MALADIE AUPRES DE LA MSA



Source : RNIAM

Graphique 5

PYRAMIDE DES AGES DES NSA INSCRITS AU RNIAM AU 2 JANVIER 2009 ET PROTEGES EN MALADIE AU GAMEX



Source : RNIAM

L'âge moyen des personnes inscrites au RNIAM protégées en maladie au régime agricole est de 49,7 ans au 2 janvier 2009.

Les personnes assurées en maladie au régime des NSA ont en moyenne 59,8 ans au 2 janvier 2009. La population affiliée au Gamex est plus âgée que celle affiliée auprès de la MSA avec un âge moyen de 64 ans. Les personnes affiliées au régime des NSA sont en moyenne plus âgés que celles affiliées au régime des SA, soit près de 20 ans d'écart en moyenne (tableau 3).

Tableau 3
AGE MOYEN DES PERSONNES INSCRITES AU RNIAM AU 2 JANVIER 2009
SELON LE REGIME DE PROTECTION SOCIALE ET LE SEXE DES INDIVIDUS

ÂGE MOYEN EN ANNEES	Femmes	Hommes	Ensemble
NSA-MSA	63,7	55,0	59,3
NSA-GAMEX	68,3	60,6	64,4
Total NSA	55,5	64,2	59,8
SA-MSA	40,3	39,2	39,7
Régime Agricole	52,9	47,0	49,7

Source : RNIAM

Methodologie

Le RNIAM est le registre national inter-régimes de l'assurance maladie. Le RNIAM recense toutes les personnes vivantes, ouvrants droits et ayants droits, identifiées par un numéro national d'identification et protégées pour le risque maladie. Ces données sont utilisées dans le cadre du financement institutionnel.

Le RNIAM est géré par la Caisse nationale d'assurance vieillesse des travailleurs salariés (CNAVTS).

Les flux d'information parviennent à la CCMSA chaque trimestre. Les informations disponibles sont le département de la caisse gestionnaire du dossier de l'assuré, l'organisme assureur appartenant au secteur agricole (MSA non salarié, GAMEX non salarié, MSA salarié), l'année de naissance et le sexe de l'assuré. Les données départementales du Gamex ne sont pas disponibles.

Sigles cités :

- CCMSA : Caisse centrale de la mutualité agricole
- GameX : Groupement des Assureurs Maladie des Exploitants agricoles
- MSA : Mutualité sociale agricole
- NSA : Non salarié agricole
- RNIAM : Registre National Inter-régimes des bénéficiaires de l'Assurance Maladie
- SA : Salarié agricole